

Gezondheid

Op deze pagina vindt u de indicatoren voor het Brede Welvaart taakveld Gezondheid, opgenomen binnen het programma Samenleving.

WMO

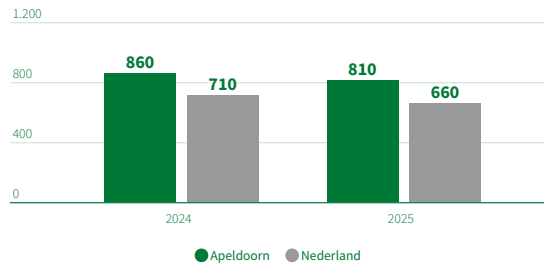
In 2025 is er onderzoek gedaan naar de kostenontwikkeling op Wmo, aanleiding hiervoor waren de stijgende kosten die ook in 2024 al zichtbaar waren. In 2025 zien we dat te toenemende kosten in relatie tot te begrootte kosten af te lijken vlakken. Dat wil zeggen dat de stijging van de kosten doorzet maar minder dan voorspeld. Deze ontwikkeling is hoogst waarschijnlijk niet toe te wijzen aan een factor maar een doorwerking van meerdere factoren waarvan sommigen gemeente overstijgend zijn.

Ook andere gemeenten kennen bijvoorbeeld een hoog Huishoudelijke Hulp gebruik. Het aantal inwoners per 1000 inwoners dat hulp krijgt is vergelijkbaar met gemeenten als Zutphen, Deventer (vergelijkbare gemeenten volgens met Apeldoorn).

Landelijk beleid van de rijksoverheid kan ook effect hebben op de kostenontwikkelingen. Denk hierbij aan de nieuwe plannen van het kabinet voor de Huishoudelijke hulp en het mogelijk invoeren van een inkomensafhankelijke eigen bijdrage. Het is mogelijk dat deze maatregelen leiden tot een reductie van kosten, voor nu is dit nog onzeker.

Cliënten met maatwerkarrangement WMO

per 10.000 inwoners



CBS - GMSD | 2024 - 2025

Kostenontwikkeling Wmo - begroting & daadwerkelijke kosten

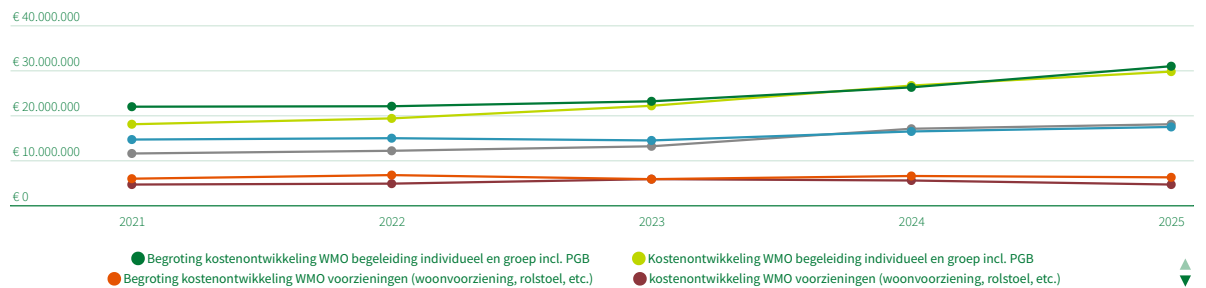
Apeldoorn, Euro

Onderwerp	2024	2025
Begroting kostenontwikkeling WMO begeleiding individueel en groep incl. PGB	26.200.000	30.900.000
Kostenontwikkeling Wmo begeleiding	26.600.000	29.700.000
Begroting kostenontwikkeling WMO voorzieningen (woonvoorziening, rolstoel, etc.)	6.500.000	6.200.000
Kostenontwikkeling Wmo woonvoorzieningen	5.500.000	4.600.000
Begroting kostenontwikkeling huishoudelijke hulp	16.400.000	17.400.000
Kostenontwikkeling huishoudelijke hulp	17.000.000	18.000.000

Gemeente Apeldoorn | 2024, 2025

Kostenontwikkeling Wmo - begroting & daadwerkelijke kosten

Apeldoorn



Gemeente Apeldoorn | 2021 - 2025

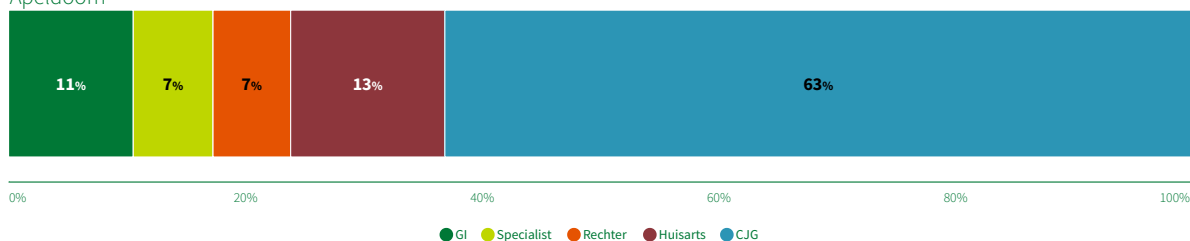
Jeugd en jeugdhulp

Sinds 2015 is het aantal jeugdigen dat jeugdzorg ontvangt substantieel toegenomen, een landelijke ontwikkeling die zorgwekkend is. In Apeldoorn krijgt inmiddels 1 op de 7 jeugdigen jeugdzorg. De kosten van de geboden zorg stijgen eveneens sterk. We staan voor de opgave om in Apeldoorn een omgeving te creëren waarin kinderen veilig, gezond en kansrijk opgroeien, zonder dat professionele (geïndiceerde) hulp vanzelfsprekend of eerste keuze is. Waar die hulp wél nodig is, moet zij effectief, doelmatig en zo kort mogelijk zijn. Dit vraagt om een fundamentele verschuiving: van een zorgsysteem dat problemen aanpakt naar een samenleving die problemen eerder voorkomt. Bouwen aan toekomstbestendig jeugdbeleid dat inhoudelijk beter werkt voor jeugdigen en hun gezinnen, en anderzijds het direct terugbrengen van de uitgaven op de korte termijn. Vanaf 1 oktober 2025 is gestart met een projectorganisatie Jeugd. De opdracht van de projectorganisatie is om, naast de uitvoering van de korte termijn maatregelen, ook een inhoudelijke transformatie te bewerkstelligen.

We volgen de voortgang met twee indicatoren: het terugdringen van de kosten voor jeugdhulp en het verminderen van het aantal jongeren met jeugdhulp. De komende jaren stijgt het aantal jeugdigen nog, maar met een kleiner percentage dan in 2024. Uiteindelijk zal deze stijging ombuigen naar een daling. Het gebruik van jeugdhulp willen we stap voor stap afremmen: 5% in 2026, 2,5% in 2027, 0% in 2028 en -2,5% in 2029. Hierbij gaat het niet alleen om het aantal kinderen, maar ook om de duur en de zwaarte van de ingezette hulp. Dit afbouwpad is gekozen omdat het enige tijd duurt voordat de effecten van de maatregelen zichtbaar worden.

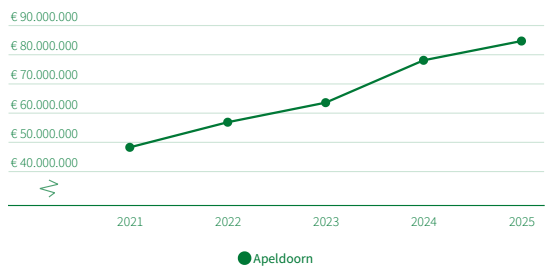
Ontwikkeling wettelijke verwijzingen

Apeldoorn



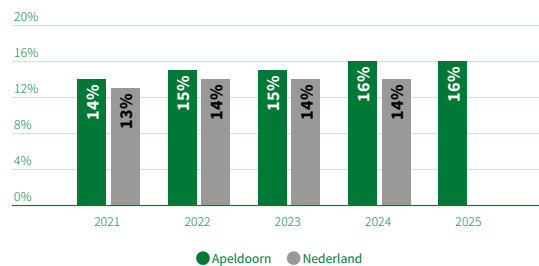
Gemeente Apeldoorn | 2025

Kostenontwikkeling jeugdhulp



Gemeente Apeldoorn | 2021 - 2025

Jongeren met Jeugdhulp



Gemeente Apeldoorn | 2021 - 2025



BBV indicatoren Sociaal domein

