

Sociaal kapitaal

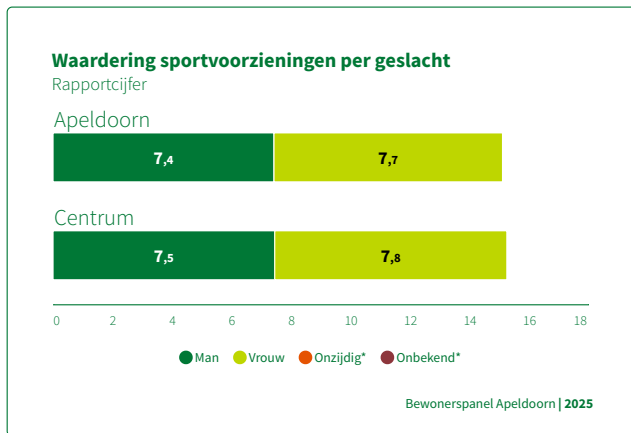
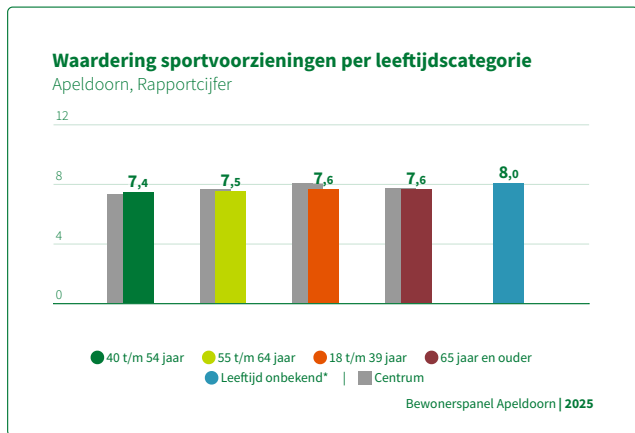

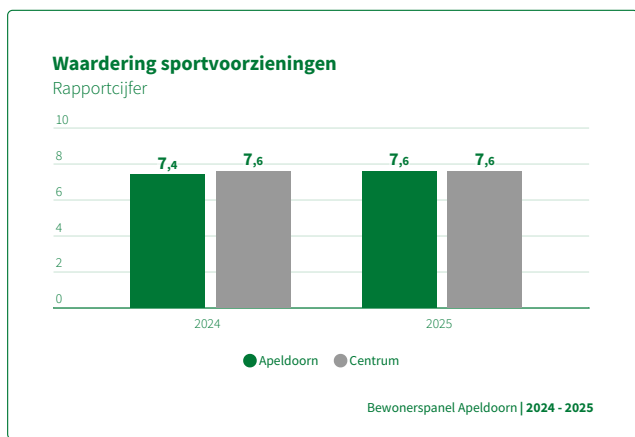
Op deze pagina vindt u de indicatoren voor het Brede Welvaart taakveld Sociaal Kapitaal, opgenomen binnen het programma Samenleving.

Sportvoorzieningen

In 2025 is de gemiddelde waardering van de gemeentelijke sportvoorzieningen door het bewonerspanel 7,6 (centrum en gemeente) (op een schaal van 1 tot 10). De waardering in 2024 was gemiddeld 0,2 punt lager.

Voor de rapportcijfers van sportvoorzieningen per gebied is het beeld dat de meeste gebieden een 7 of hoger scoren. Een aantal gebieden scoort lager. Afstand tot aan de sportvoorziening, minder keuze aan diversiteit van sportvoorzieningen beïnvloeden mogelijk de score. Elke leeftijdscategorie geeft minimaal een waardering score van 7,4. Dat is een 0,1 punt hoger dan in 2024. De waardering per geslacht zijn beide nagenoeg gelijk. Vrouwen waarderen de voorzieningen een paar decimalen hoger.

De scores zijn het resultaat van een jaarlijks onderzoek waarin bewoners van Apeldoorn gevraagd worden hun mening te geven over de kwaliteit, toegankelijkheid en het aanbod van de sportfaciliteiten in de gemeente. De beoordeling van de sportvoorzieningen wordt op verschillende aspecten gemeten, zoals de staat van de accommodaties, de diversiteit van het aanbod en de mate waarin de voorzieningen bijdragen aan de gezondheid en het welzijn van de inwoners.

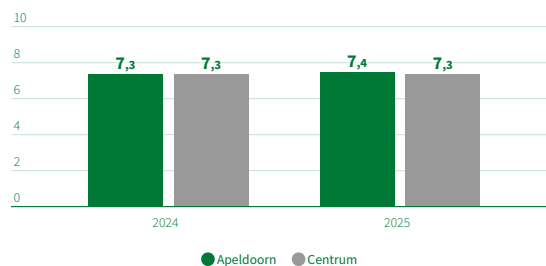


Cultuurvoorzieningen

In 2025 zijn de gemeentelijke cultuurvoorzieningen door het bewonerspanel gewaardeerd met een 7,4 (op een schaal van 1 tot 10), binnen het centrum lag dit 0,1 punt lager met een 7,3. De waardering in 2024 was min of meer gelijk, toen werden de culturele voorzieningen zowel in het centrum als in zijn geheel met een 7,3 gewaardeerd. Voor de rapportcijfers van cultuurvoorzieningen per gebied is het beeld dat de meeste gebieden een 7,2 of hoger scoren. Een aantal gebieden scoort lager. Afstand tot aan de culturele voorziening, zal deze score zeer waarschijnlijk hebben beïnvloed. Elke leeftijdscategorie geeft minimaal een waardering score van 7,3. Dat is een 0,1 punt hoger dan in 2024. De waardering per geslacht is ook gegroeid, bij de mannen met 0,1 punt hoger, bij de vrouwen met 0,2 punt hoger. Vrouwen waarderen de voorzieningen sowieso een paar decimalen hoger. De scores zijn het resultaat van een jaarlijks onderzoek waarin bewoners van Apeldoorn gevraagd worden hun mening te geven over de kwaliteit, toegankelijkheid en de diversiteit van het aanbod van de cultuurvoorzieningen in de gemeente.

Waardering cultuurvoorzieningen

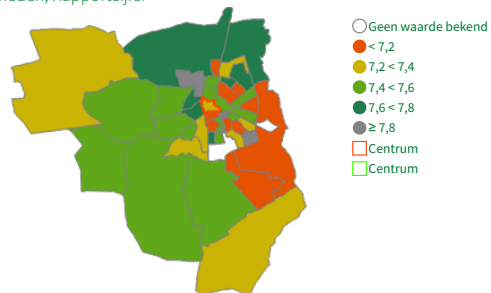
Rapportcijfer



Bewonerspanel Apeldoorn | 2024 - 2025

Waardering cultuurvoorzieningen

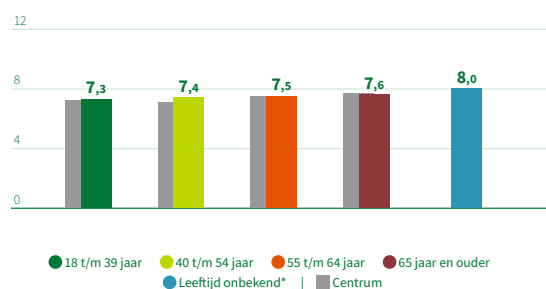
Gebieden, Rapportcijfer



Bewonerspanel Apeldoorn | 2025

Waardering cultuurvoorzieningen per leeftijdscategorie

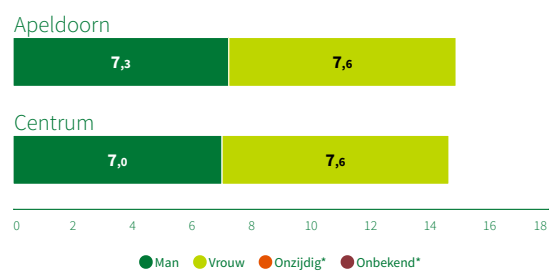
Apeldoorn, Rapportcijfer



Bewonerspanel Apeldoorn | 2025

Waardering cultuurvoorzieningen per geslacht

Rapportcijfer



Bewonerspanel Apeldoorn | 2025



BBV indicatoren Sport, cultuur en recreatie

Powered by Swing Mosaic v7.0.9613 (27-4-2026) (Privacy statement, Accessibility and Disclaimer)