

Ruimtelijke samenhang en kwaliteit

Op deze pagina vindt u de indicatoren voor het Brede Welvaart taakveld Ruimtelijke samenhang en kwaliteit, opgenomen binnen het programma Leefomgeving.

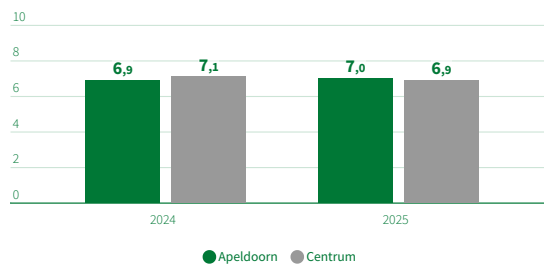
Verkeersveiligheid & kwaliteit wegen en bereikbaarheid

In de tweejaarlijkse waardering van de inwoners van Apeldoorn voor de verkeersveiligheid als fietser en de bereikbaarheid van de binnenstad per auto is in 2023 een licht dalende tendens waar te nemen ten opzichte van voorgaande jaren. Deze lichte daling kan niet echt verklaard worden.

De laatste formele verkeersongevallencijfers dateren uit 2024. Voor 2025 gaat het om informele cijfers. Het aantal verkeersongevallen blijft de laatste jaren min of meer stabiel, terwijl landelijk gezien het aantal verkeersongevallen toeneemt. Met de maatregelen op het gebied van mobiliteit/infrastructuur/verkeersveiligheid waaraan we werken beogen we de licht dalende tendens in de waardering te keren en het aantal verkeersongevallen verder terug te dringen.

Waardering kwaliteit wegen

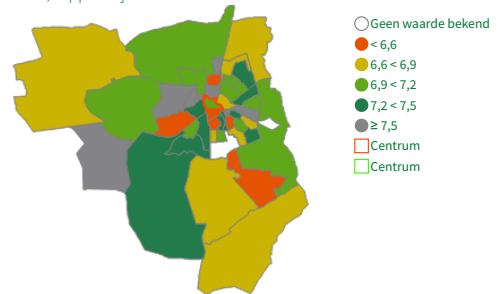
rapportcijfer



Bewonerspanel Apeldoorn | 2024 - 2025

Waardering kwaliteit wegen per gebied

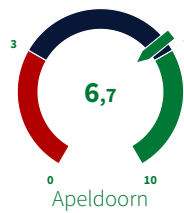
Gebieden, rapportcijfer



Bewonerspanel Apeldoorn | 2025

Waardering verkeersveiligheid (als fietser)

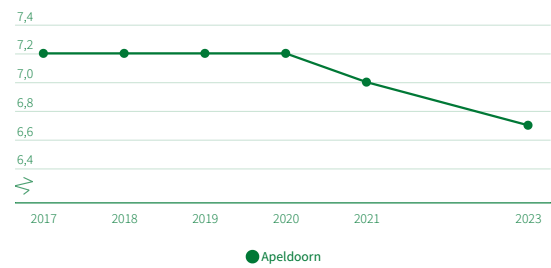
Rapportcijfer



Gemeente Apeldoorn | 2023

Waardering verkeersveiligheid (als fietser)

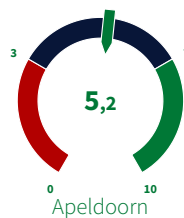
Rapportcijfer



Gemeente Apeldoorn | 2017 - 2023

Waardering bereikbaarheid binnenstad (per auto)

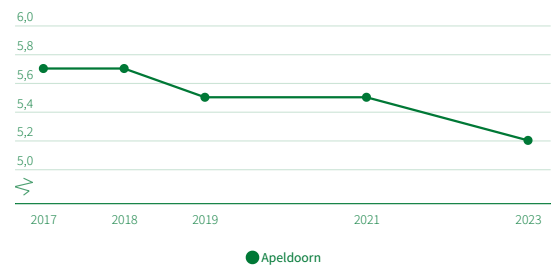
Rapportcijfer



Gemeente Apeldoorn | 2023

Waardering bereikbaarheid binnenstad (per auto)

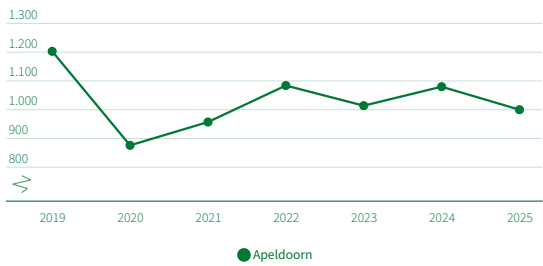
Rapportcijfer



Gemeente Apeldoorn | 2017 - 2023

Geregistreeerde verkeersongevallen

aantal



BLIQ | 2019 - 2025

Geregistreeerde verkeersongevallen

aantal

998

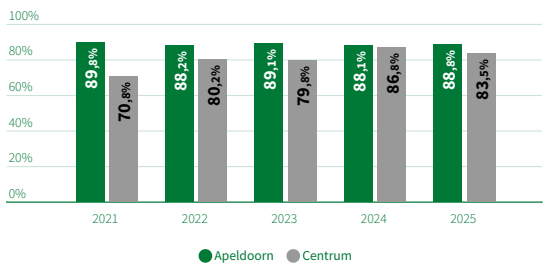
Apeldoorn

BLIQ | 2025

Woningen

De meeste inwoners van Apeldoorn (ruim 88%) zijn 'zeer tevreden' of 'tevreden' over hun woning. Ook als dat per leeftijdscategorie wordt bekeken, is het percentage inwoners dat (zeer) tevreden is met de woning hoger dan 85%. De leeftijdscategorie tussen 18 en 39 jaar is relatief gezien het minst tevreden, maar nog altijd is 85% van die categorie (zeer) tevreden. Ten opzichte van vorig jaar is de mate van tevredenheid over de eigen woning ongeveer gelijk gebleven. In het centrum van Apeldoorn, delen van De Maten (De Gaarden en De Dreven), voor de Mheen en het Vogelkwartier is de tevredenheid over de eigen woning minder hoog dan in de rest van Apeldoorn. Over het algemeen kan gesteld worden dat de inwoners van het buitengebied en de dorpen (zeer) tevreden zijn over hun woning. Dit beeld is stabiel in de afgelopen jaren.

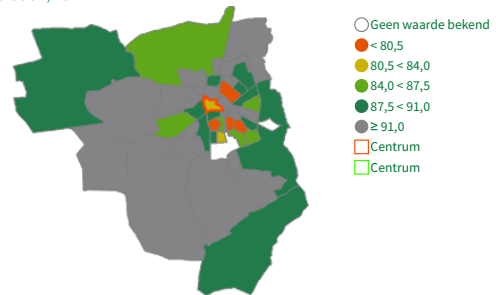
% Tevredenheid eigen woning



Bewonerspanel Apeldoorn | 2021 - 2025

% Tevredenheid eigen woning per gebied

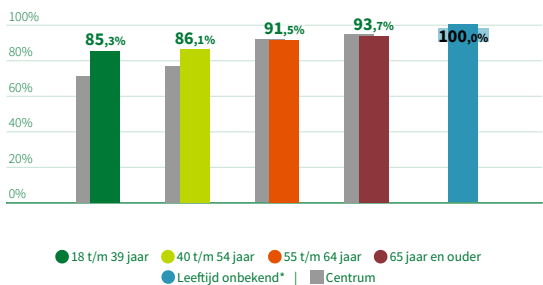
Gebieden, %



Bewonerspanel Apeldoorn | 2025

% Tevredenheid eigen woning per leeftijdscategorie

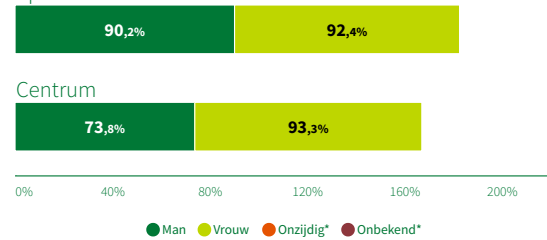
Apeldoorn



Bewonerspanel Apeldoorn | 2025

% Tevredenheid eigen woning per geslacht

Apeldoorn



Bewonerspanel Apeldoorn | 2025

Energietransitie

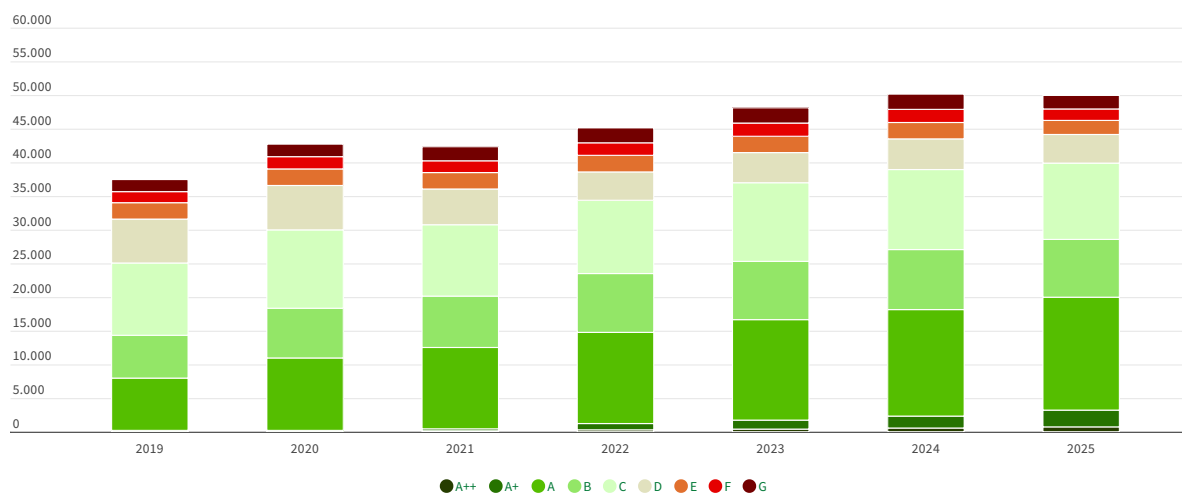
Bij de verkoop, verhuur of oplevering van woningen is een energielabel verplicht met een geldigheid van 10 jaar. Op de grafieken zien we een continue groei in het aandeel van de labels A of beter, en een relatieve afname van de slechtere labels. Dit is een positieve ontwikkeling, die bijdraagt aan de energiebesparing en aan de mogelijkheden van woningen om aan te sluiten op een laag temperatuur warmtebron, zoals een warmtepomp. Gemeente Apeldoorn blijft de verduurzaming maximaal stimuleren, onder andere door het geven van informatie via het Energiepunt en de inzet van middelen (o.a. isolatiesubsidies). Verder werken we met de gemaakte prestatieafspraken met woningcorporaties ook aan het verduurzamen van hun woningen.

* Label A inclusief A+ en A++; Label A++ is de meest energiezuinige categorie.

N.B.: Het aantal geregistreerde labels in 2025 is ca. 50.000. Dit is 67% van de woningvoorraad in Apeldoorn, terwijl dit in 2018 nog 47% was.

Geregisteerde energielabels Apeldoorn

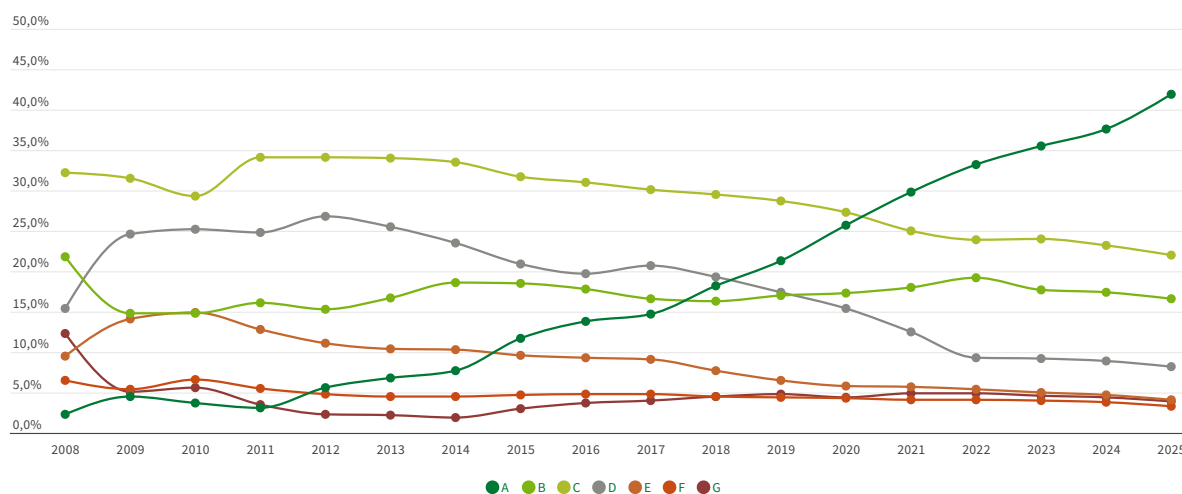
Apeldoorn, Aantal



RVO, Energielabelregistratie RVO (bewerking ABF) | 2019 - 2025

Verdeling energielabels Apeldoorn

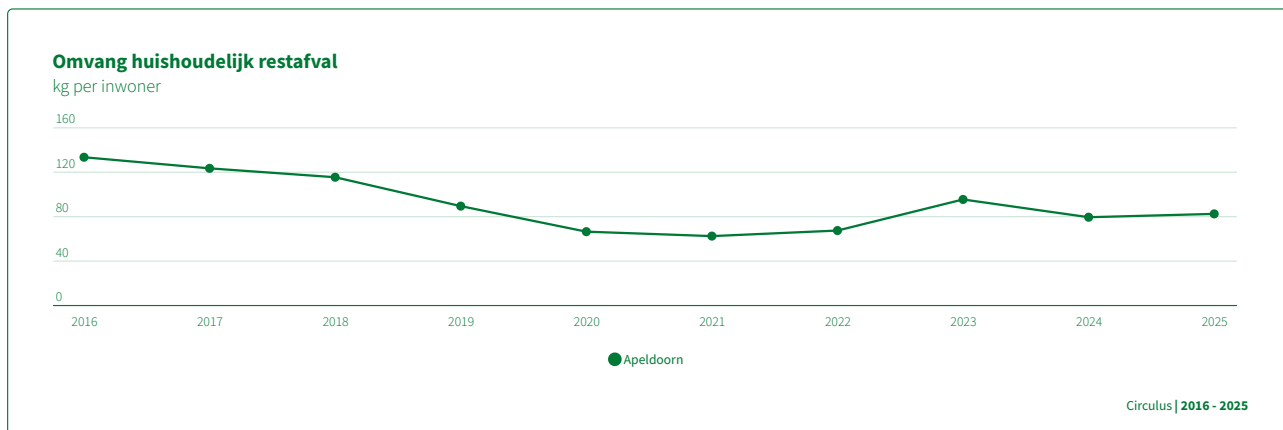
Apeldoorn



RVO | 2008 - 2025

Huishoudelijk afval

De daling die in 2019 is ingezet is het resultaat van het omgekeerd inzamelen door het recycleplan "Recycleservice 2025". Echter in 2023 zagen we het gevolg van een hoge afkeur van PMD. Omdat dit afgekeurde PMD als restafval afgevoerd moest worden nam hierdoor de hoeveelheid fijn restafval weer toe. In 2024 zijn hier een flink aantal acties opgezet waardoor de hoeveelheid goedgekeurd PMD weer toenam en de hoeveelheid restafval weer afnam. Deze trend zien we ook terug in 2025 met een stabilisatie van de hoeveelheid restafval.



Powered by **Swing Mosaic** v7.0.9613 (27-4-2026) ([Privacy statement](#), [Accessibility](#) and [Disclaimer](#))

