

## Consumptie en inkomen

Op deze pagina vindt u de indicatoren voor het Brede Welvaart taakveld Consumptie en inkomen, opgenomen binnen het programma Economie en inkomen.

### Sociaal Vangnet

Omdat de belastingdienst niet over actuele inkomensgegevens beschikt, heeft het CBS een voorlopige berekening gemaakt over 2024 van het aantal huishoudens met een inkomen tot 130% van het sociaal minimum (10.000 huishoudens). Dit is het meest actuele jaartal waarover we gegevens hebben. Deze aantallen zijn in de tabellen vergeleken met het aantal door de gemeente verstrekte minimaregelingen.

Het aantal bereikte huishoudens is sinds het Actieplan Armoede gestegen. Dit komt doordat de inkomensgrens is verhoogd naar 130% en ook omdat de bekendheid is toegenomen door de er-op-af aanpak uit het Actieplan. In 2023 hebben we de Stadspas automatisch uitgereikt aan huishoudens die wij de Energietoeslag verstrekten. Sinds 2024 zijn deze gegevens niet meer beschikbaar en kunnen we niet meer alle huishoudens de Stadspas ambtshalve verstrekken. Met de eropaf-methode van de Armoede Aanpakkers hebben we in 2025 wel weer meer inwoners weten te bereiken.

#### Doelgroep Sociaal Vangnet

Aantal huishoudens (tot 130% sociaal minimum)

**10.000 \***

Apeldoorn

Berekend op basis CBS/RIO | 2024 | \*Voorlopig

#### Gebruikers Sociaal Vangnet (RegelRecht)

Aantal huishoudens

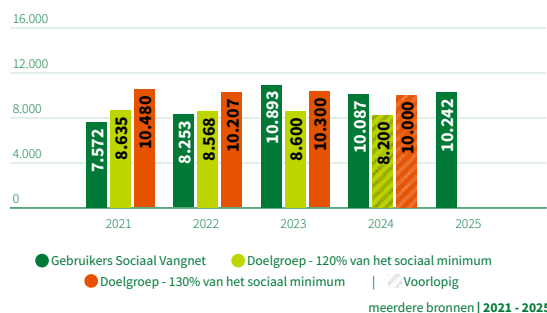
**10.242**

Apeldoorn

Gemeente Apeldoorn | 2025

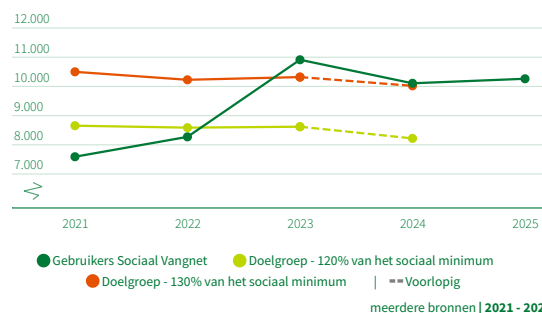
#### Doelgroep & daadwerkelijke gebruikers Sociaal Vangnet

Apeldoorn, aantal huishoudens



#### Doelgroep & daadwerkelijke gebruikers Sociaal Vangnet

Apeldoorn, aantal huishoudens

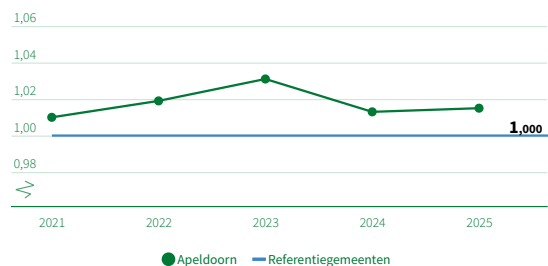


### Bijstand & uitstroom

Het aantal bijstandsuitkeringen (BUIG) is ultimo 2025 gestegen tot 3684; een toename van bijna 2%. We vergelijken onze bestandsontwikkeling met die van een aantal (grotere) referentiemeenten. Ook in die gemeenten steeg het aantal bijstandsuitkeringen, maar wel iets minder dan in Apeldoorn. Het verschil tussen onze bijstandsontwikkeling en het gemiddelde van de referentiemeenten is in 2025 toegenomen t.o.v. vorig jaar. Het aantal mensen dat naar fulltime of deeltijdwerk is bemiddeld, neemt al een aantal jaren af. Dit is een reflectie van het feit dat de doelgroep moeilijker naar werk is te bemiddelen. Er zijn in 2025 meer inwoners naar een participatieplaats bemiddeld. Hierdoor kunnen zij meedoen aan de samenleving en stappen in hun ontwikkeling zetten om wellicht op termijn aan het werk gaan.

### Lokale ontwikkeling bijstandsvolume

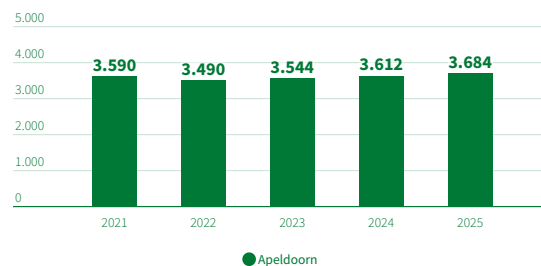
Verhoudingsgetal



Gemeente Apeldoorn | 2021 - 2025

### Aantal bijstandsuitkeringen

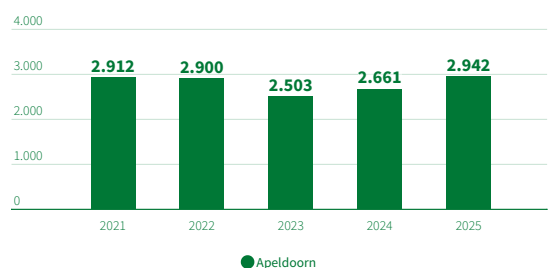
Aantal



Gemeente Apeldoorn | 2021 - 2025

### Gerealiseerde participatieplaatsen

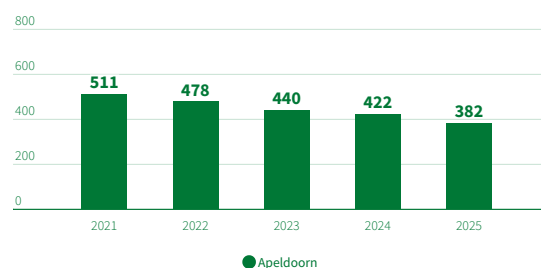
Aantal



Gemeente Apeldoorn | 2021 - 2025

### Bemiddeld naar (deeltijd) werk

Aantal



Gemeente Apeldoorn | 2021 - 2025



BBV indicatoren Sociaal domein

Powered by **Swing Mosaic** v7.0.9613 (27-4-2026) ([Privacy statement](#), [Accessibility](#) and [Disclaimer](#))