

Economisch kapitaal

Op deze pagina vindt u de indicatoren voor het Brede Welvaart taakveld Economisch Kapitaal, opgenomen binnen het programma Economie en inkomen.

Arbeidsplaatsen

Voor de jaarrekening 2025 hanteren we de cijfers van 2024, aangezien de gegevens over arbeidsplaatsen voor 2025 pas in april 2026 beschikbaar komen.

In 2024 heeft de werkgelegenheid in Apeldoorn opnieuw een positieve ontwikkeling doorgemaakt. Het aantal arbeidsplaatsen is met circa 2.470 gegroeid, wat neerkomt op een stijging van 2,3%, waardoor het totaal aantal arbeidsplaatsen nu 111.050 bedraagt.

Arbeidsplaatsen

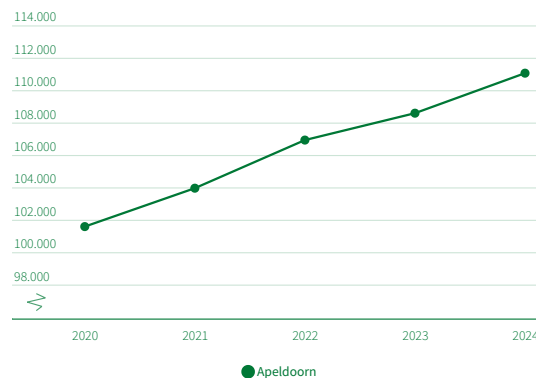
Aantal

111.050

Apeldoorn

PWE | 2024

Arbeidsplaatsen Totaal



PWE | 2020 - 2024

Netto uitgifte bedrijventerrein

De komende jaren wordt er grond uitgegeven voor het programma niet woningbouw. De verwachting was dat er in 2025 in totaal 10,9 hectare zou worden verkocht echter is om diverse redenen dit niet gebeurd. Het is onder andere wenselijk gebleken om voor eventuele verplaatsingen vanuit de BSK-gebieden een aantal kavels beschikbaar te houden. Daarnaast zijn door landelijke wetgeving en jurisprudentie steeds verdergaande beperkingen ontstaan, met name door de stikstofproblematiek. Hierdoor kan er momenteel geen zekerheid worden geboden over het verlenen van de benodigde omgevingsvergunningen voor nieuwe bedrijfspkavels. Besloten is om de uitgifte van de nog beschikbare bedrijfspkavels op te schorten tot er meer duidelijkheid is over benodigde gronden voor BSK en de stikstofregelgeving. Deze gronduitgiftes zijn nu opgeschort tot 2027. In de zomer van 2026 wordt bekeken of verdere opschorting nodig is. De hoofdmoot van het programma voor bedrijfsterrreinen volgt pas later. Voor de locatie Kieveen (ca 4 ha) is uitgifte voorzien in 2027, de eerste grondverkoop in het project Ecofactorij II (totaal ca 29 ha) is nog steeds gepland in 2030.

Kortom we zien dat in de categorie niet-woningbouw meerdere uitgaves doorschuiven in de tijd. Voor elke locatie is gekeken in hoeverre het realistisch is dat gronden in het geplande jaar kunnen worden afgenomen, in relatie tot reeds gemaakte afspraken en de nog te voeren ruimtelijke procedures. We verwachten met de nu voorgestelde planning een reëel beeld te geven van de verwachte uitgiftes.

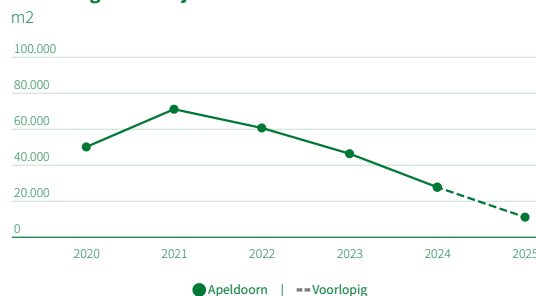
Netto uitgifte bedrijventerreinen

10.862 m² *

Apeldoorn

MPG | 2025 | *Voorlopig

Netto uitgifte bedrijventerreinen



MPG | 2020 - 2025

Waardering ondernemersklimaat

De waardering van het ondernemersklimaat werd periodiek gemeten. In 2022 is de laatste meting verricht. Met de coronacrisis, energiecrisis, stijgende inflatie- en grondstoffenkosten en de personeelstekorten waren ondernemers in het jaar 2022 pessimistischer over de toekomstverwachting van hun onderneming. Zowel landelijk, als in Apeldoorn. Dat bleek ook uit de ondernemerspeiling, waarin we hen bevroegd hadden op onder andere eventuele verhuisplannen, het vestigingsklimaat en de waardering voor de gemeentelijke inzet. Ook gaven zij een algemeen cijfer voor het door hen ervaren ondernemersklimaat. Als gemiddeld cijfer gaven de respondenten een 6,5.

Daarbij zagen we een significant verband tussen of de ondernemer zich zorgen maakten over de ontwikkeling van het bedrijf en het gegeven cijfer. Maakte men zich geen zorgen, dan was het cijfer hoger. Had men zorgen over de ontwikkeling van het bedrijf, dan was het cijfer lager. Deze sterke correlatie maakt de indicator minder bruikbaar en is daarom niet meer uitgevraagd. De komende periode werken we aan een aanpassing hiervan die in de MPB 2027-2030 zal worden opgenomen.



BBV indicatoren Economie

Rapportcijfer waardering ondernemersklimaat

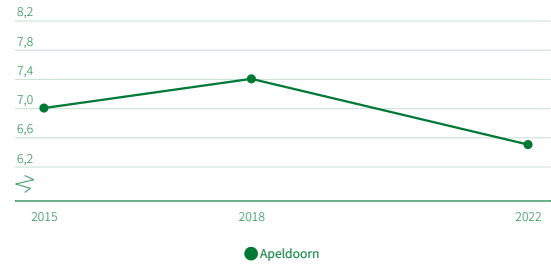
6,5

Apeldoorn



Gemeente Apeldoorn | 2022

Rapportcijfer waardering ondernemersklimaat



Gemeente Apeldoorn | 2015 - 2022

Powered by **Swing Mosaic** v7.0.9613 (27-4-2026) ([Privacy statement](#), [Accessibility](#) and [Disclaimer](#))